


# スマートフォンを活用した 映像通報システム「Live119」について



「Live119」とは、スマートフォンからの119番通報者に動画の送信を依頼し、消防隊到着前に現場の映像を通信室で受信、確認できるシステムです。

迅速な災害現場の状況把握や、119番通報者への口頭指導を実現し、より確実な消防、救急活動につなげます。


## 住民の皆様へ

119番通報の際、通信員が必要と判断した時に、Live119で映像送信についてのご協力をお願いすることがあります。

なお、映像送信には若干のデータ通信料がかかりますが、このデータ通信料は通報者の方の負担となりますのでご了承ください。

## 操作手順

- 1 通信員が119番通報者に対し、Live119による映像送信のご協力をお願いします。
2. ご了承いただいた場合、通信員が119番通報者のスマートフォンにショートメッセージ(SMS)を送信します。
3. 119番通報者は、受信したメッセージを開き URL をタップします。ウェブブラウザでLive119が起動します。(事前にアプリ等のダウンロードは不要です。)
4. 119番通報者は「傷病者のプライバシーに関すること」、「撮影した映像が録画される可能性があること」、「通信料は通報者負担であること」の注意事項を確認し、同意いただける場合のみ次へ進みます。
5. 撮影を開始します。通信員は必要な情報を取得した後、映像を終了することを119番通報者へ伝え切断します。




1

ショートメッセージが届いたら、開いて確認します。



2

メッセージに書かれているURLにアクセスします。



3

画面の案内に従って操作し、撮影を開始します。