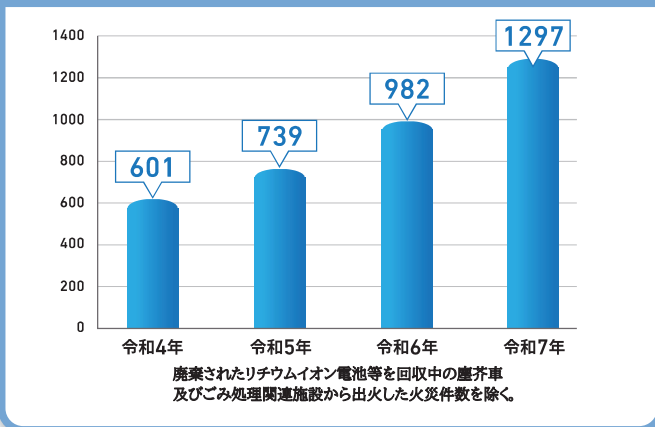


知っていますか？

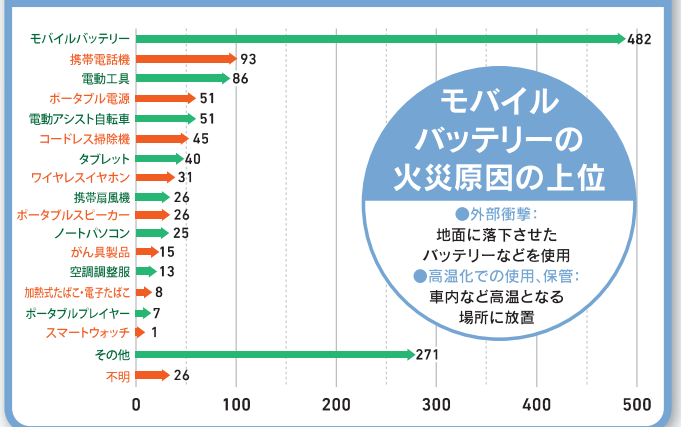
# モバイルバッテリー火災の 初期消火

近年、モバイルバッテリーを発火源とする火災の件数が増加しています。

リチウムイオン電池等から出火した火災件数※の推移(年別)



R7 (1~12月) リチウムイオン電池等から出火した火災の件数※



※ 消防本部において覚知した火災の件数

## モバイルバッテリーから出火したら？

### ① 出火

モバイルバッテリーは、強い衝撃などにより、急に激しく燃え出す場合があります。その際は、まず周囲の人に火災であることを知らせてください。



### ② 通報

身の安全を確保してから119番通報をしましょう。周囲に人がいる場合は、通報を依頼し、消火の準備をしましょう。



### ③ 消火の前に



モバイルバッテリーは、出火してからしばらくすると炎が弱まります。安全に近づくようになってから消火をしましょう。

# 4 消火方法

住宅用消火器を自宅に。しっかり常備を



近くに消火器がある時は、消火器で消火しましょう。



消火器がない場合は、バケツやペットボトルで大量の水等をかけてください。



消火器等がない場合は、ボウルや鍋等で、覆うという対応もあります。

※炎が消えても再出火の可能性があるので、消防隊が到着するまで触れないようにしましょう。

# 5 消火後の対応

一旦火が消えた後も再出火する危険性があるので、火ばさみ等を使ってバケツ等に水没させてください。

水没させた後は、すぐに取り出さず、消防隊が到着するまでそのままにしてください。



## 注意1




カーテン等、付近に燃え移った場合は、消火器等で初期消火してください。

## 注意2



危ないと感じたらすぐに逃げてください。炎が天井に達した場合、一般的に消火器での消火は困難です。

## 住宅用消火器



住宅用消火器として販売されているものは、全て電気火災に対応しています。

