

救 急 救 助 編

救急・救助の概要

令和3年中の救急出動件数は1,712件で、前年の1,662件と比較すると50件増加し、1日平均4.7件出動したことになります。また医療機関への搬送人員は1,484人となっています。

事故種別ごとに出動状況を見ると、急病が1,010件(59.0%)と最も多く、次いで一般負傷313件(18.3%)、転院搬送167件(9.8%)、交通事故85件(5.0%)の順となっています。

町別の出動件数、搬送人員は次のとおりで、管外出動が2件となっています。

香美町	1,003件	846人	新温泉町	707件	636人
〔香住区	543件	461人〕	〔浜坂地域	438件	398人〕
村岡区	341件	287人	〔温泉地域	269件	238人〕
小代区	119件	98人	管外	2件	2人

搬送人員1,484人のうち、管内居住者は1,334人(89.9%)で、管内住民の約22人に1人が救急車を利用したことになります。

搬送人員を年齢別にみると、70歳以上が974人(65.6%)と最も多く、次いで60～69歳が175人(11.8%)となっています。

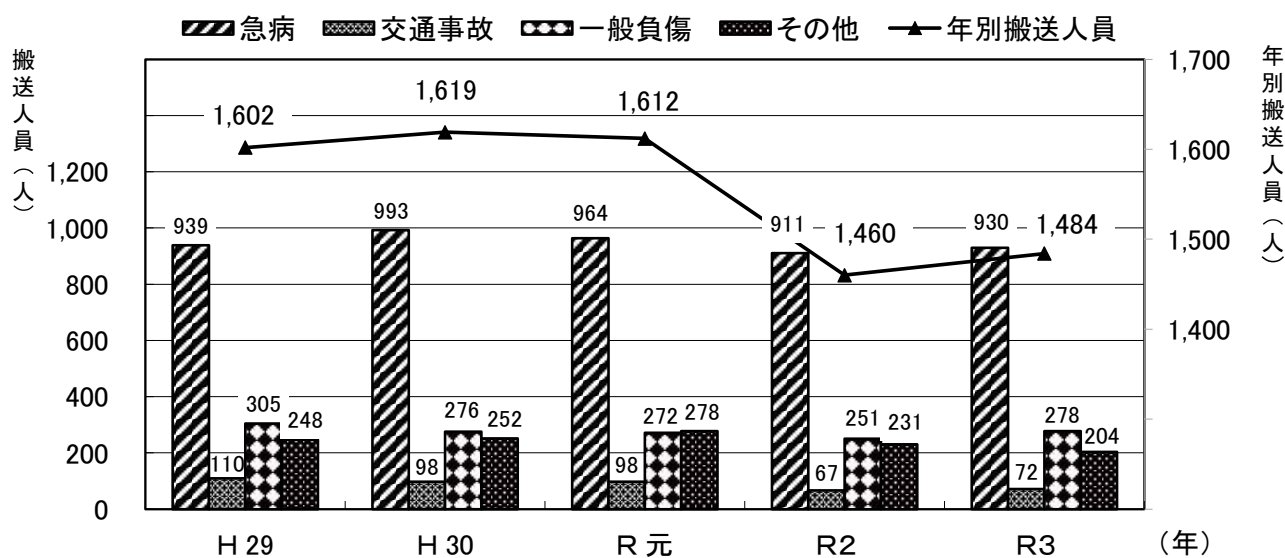
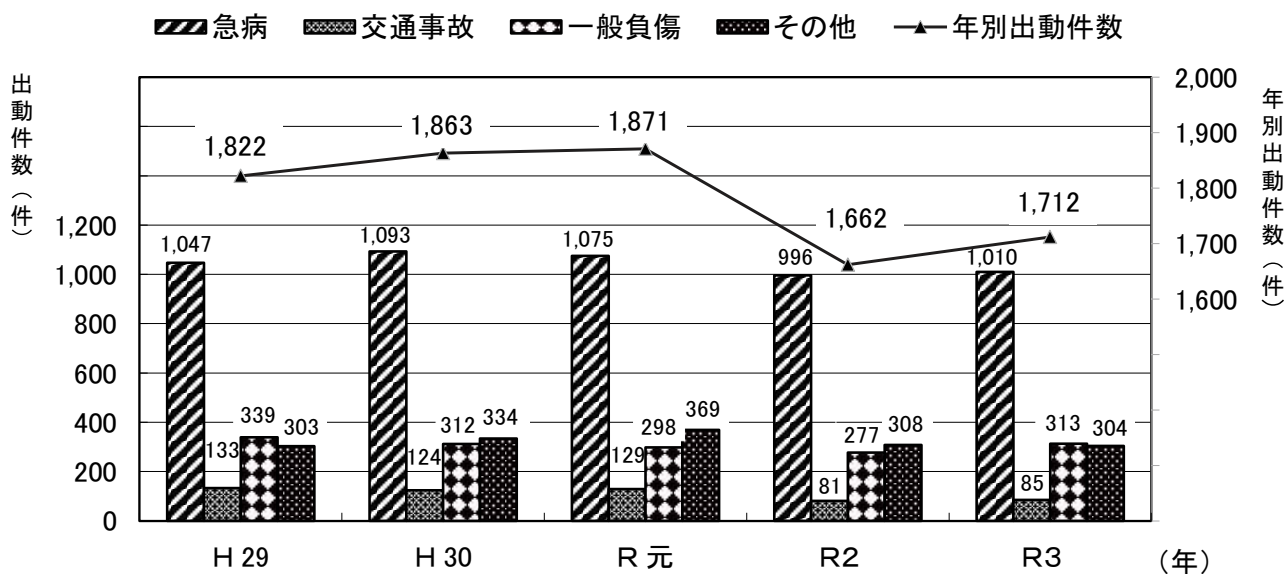
搬送人員1,484人の収容医療機関をみると、管外の医療機関に1,195人(80.5%)を搬送しています。また、早期に専門治療が必要な傷病者に対して、医療機関へ収容する前からドクターヘリ・カー医師による治療が開始され、204人(17.1%)はドクターヘリでの搬送、187人(15.6%)はドクターカーの医師同乗のもと医療機関へ搬送し、救命、後遺症軽減が図られています。

次に、令和3年中の救助出動件数は35件で、前年の32件と比較して3件の増加となっています。この35件の救助出動に延べ377人の消防隊員が出動し、35人の要救助者を救助しています。事故種別では、交通事故が13件(37.1%)と最も多くなっています。



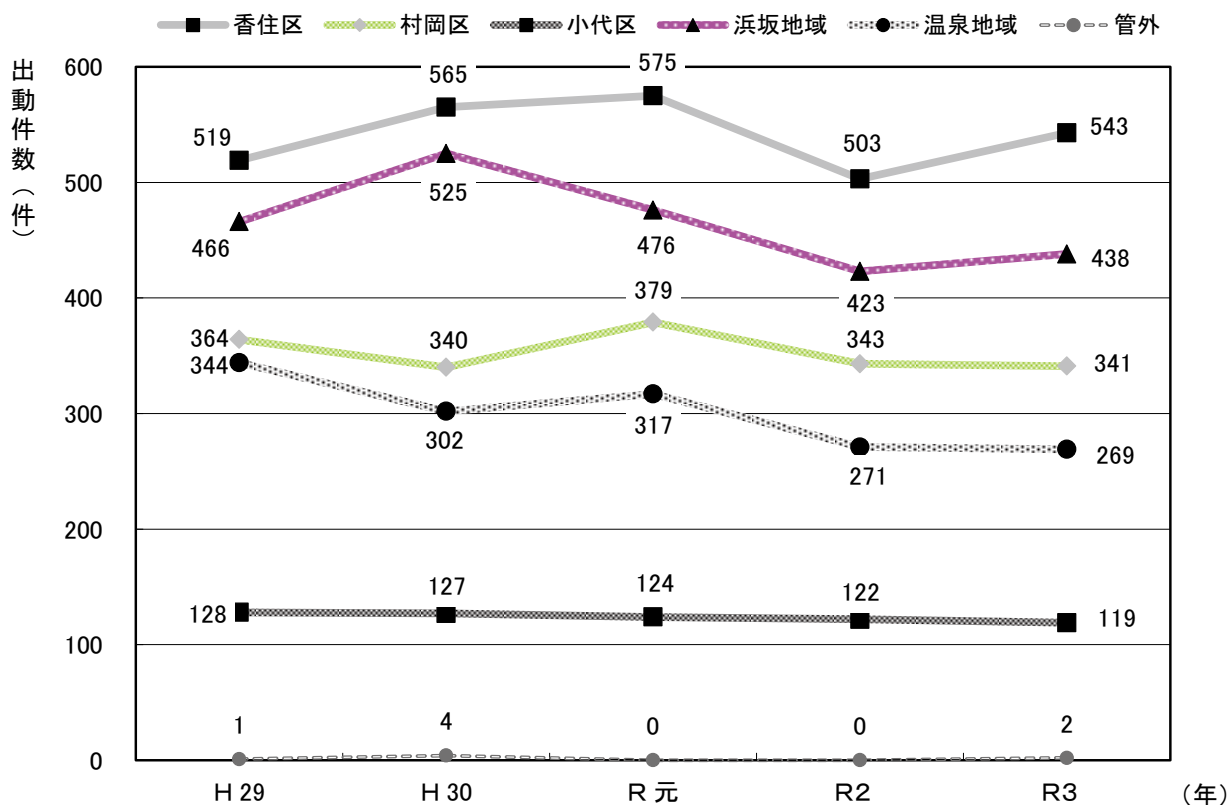
ドクターヘリとの連携活動

5-1 救急出動状況



事故種別 年別	出動件数	事故種別													搬送件数	搬送人員
		火災	自然災害	水難事故	交通事故	労働災害	運動競技	一般負傷	加害	自損行為	急病	転院搬送	医師搬送	その他		
H29	1,822	1		10	133	18	10	339	2	11	1,047	207	39	5	1,594	1,602
H30	1,863	13		4	124	20	21	312	1	3	1,093	207	60	5	1,611	1,619
R元	1,871	8		8	129	22	8	298	3	8	1,075	237	59	16	1,599	1,612
R2	1,662	12		2	81	20	2	277	3	7	996	200	51	11	1,450	1,460
R3	1,712	11	2	7	85	20	11	313	1	6	1,010	167	70	9	1,478	1,484

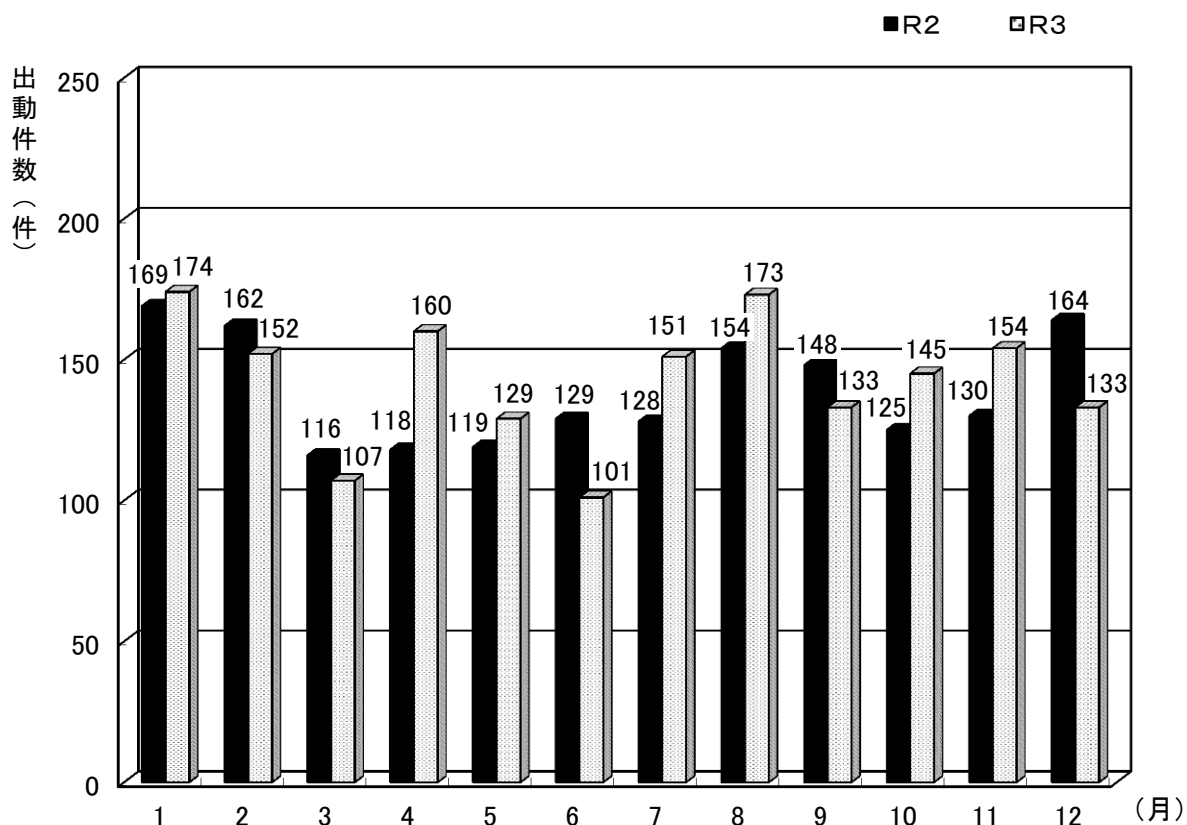
5-2 町別救急出動状況



(R3. 1. 1~R3.12. 31)

町別	事故種別															
	総数	火災	自然災害	水難事故	交通事故	労働災害	運動競技	一般負傷	加害	自損行為	急病	転院搬送	医師搬送	その他	搬送件数	搬送人員
総数	1,712	11	2	7	85	20	11	313	1	6	1,010	167	70	9	1,478	1,484
香美町	1,003	6	1	5	55	12	7	181	1	5	573	92	60	5	840	846
香住区	543	4		4	22	10	4	78	1	3	358	25	30	4	458	461
村岡区	341	2			29	2	3	71		1	144	66	22	1	284	287
小代区	119		1	1	4			32		1	71	1	8		98	98
新温泉町	707	5	1	2	28	8	4	132		1	437	75	10	4	636	636
浜坂地域	438	4	1	2	17	4	4	78		1	266	53	5	3	398	398
温泉地域	269	1			11	4		54			171	22	5	1	238	238
管外	2				2										2	2

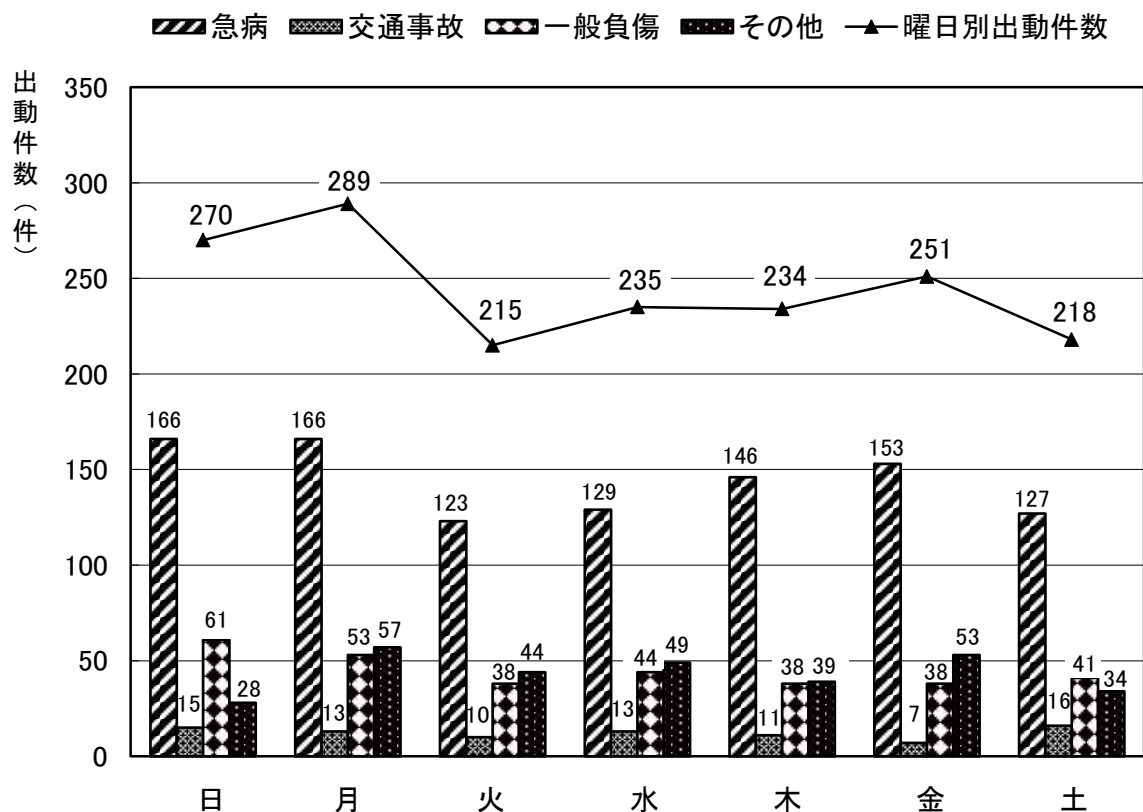
5-3 月別救急出動状況



(R3. 1. 1~R3.12. 31)

事故種別 月 別	総 数	火 災	自然 災害	水難 事故	交通 事故	労働 災害	運動 競技	一般 負傷	加 害	自損 行為	急 病	転院 搬送	医師 搬送	そ の 他
総 数	1,712	11	2	7	85	20	11	313	1	6	1,010	167	70	9
1	174	1			6	2		38		1	106	15	4	1
2	152	2			5			49		1	74	11	9	1
3	107	2			2	1	1	18			65	13	3	2
4	160	4			9	1		24		1	94	18	9	
5	129	1		1	3	4	3	22		1	75	13	6	
6	101				5	4	1	17			62	9	3	
7	151			3	8	2	1	25		1	90	12	9	
8	173		2	1	6	2	4	30			95	24	8	1
9	133				7	2		20			80	14	9	1
10	145			1	5		1	24		1	92	17	4	
11	154			1	20			26			94	10	1	2
12	133	1			9	2		20	1		83	11	5	1

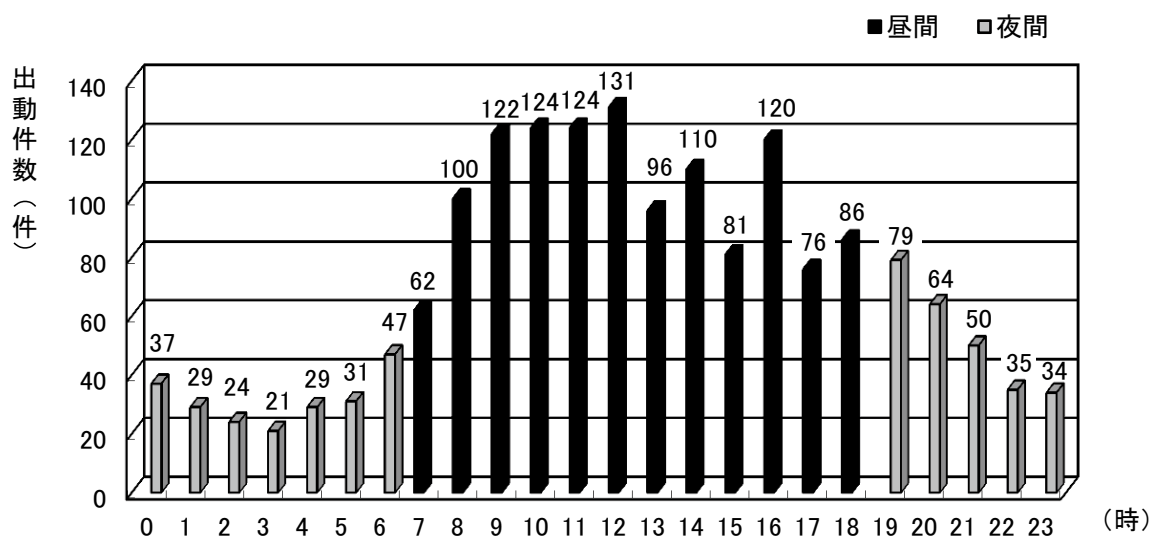
5-4 曜日別救急出動状況



(R3.1.1~R3.12.31)

事故種別 曜日別	事故種別													
	総数	火災	自然災害	水難事故	交通事故	労働災害	運動競技	一般負傷	加害	自損行為	急病	転院搬送	医師搬送	その他
総数	1,712	11	2	7	85	20	11	313	1	6	1,010	167	70	9
日	270	1	2	1	15	2	1	61		2	166	6	13	
月	289	2		1	13	5	1	53			166	37	9	2
火	215			1	10	2	3	38		2	123	26	10	
水	235	3		1	13	5	4	44			129	25	9	2
木	234				11	3		38	1	1	146	25	7	2
金	251	1			7	2		38			153	33	15	2
土	218	4		3	16	1	2	41		1	127	15	7	1

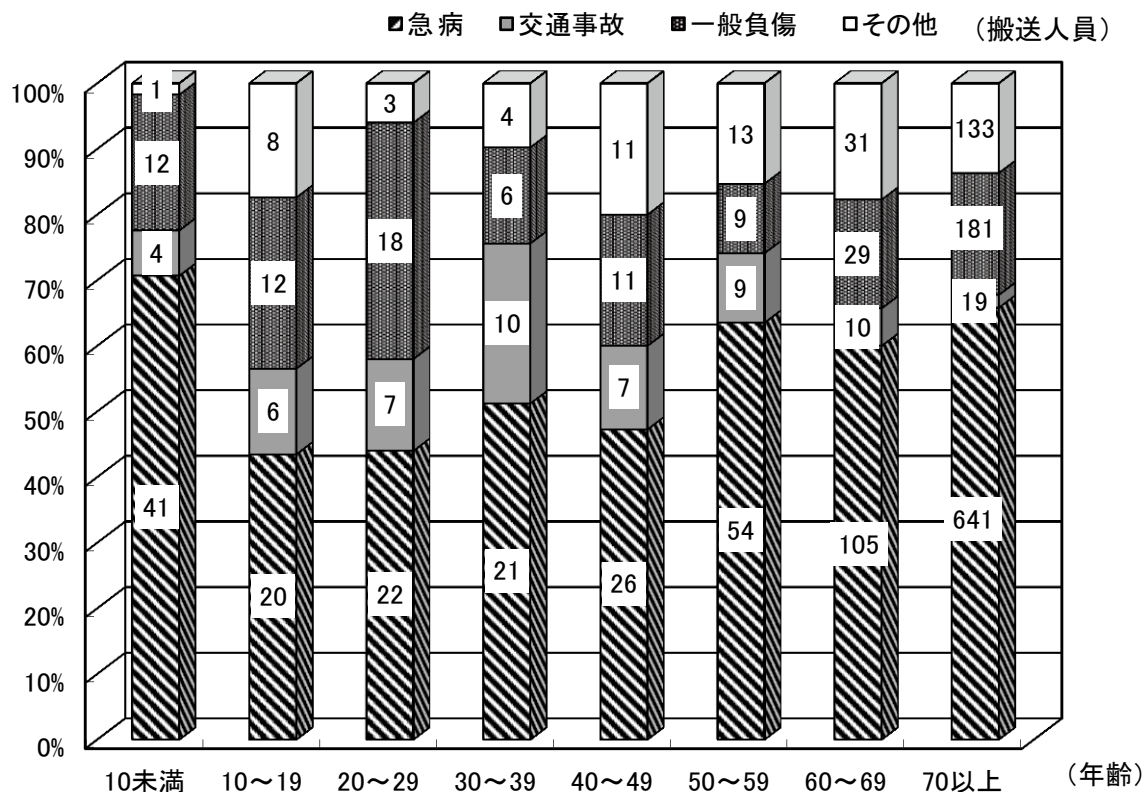
5-5 時間帯別救急出動状況



(R3.1.1~R3.12.31)

事故種別 時間帯別	事故種別													
	総数	火災	自然災害	水難事故	交通事故	労働災害	運動競技	一般負傷	加害	自損行為	急病	転院搬送	医師搬送	その他
総数	1,712	11	2	7	85	20	11	313	1	6	1,010	167	70	9
0	37	1						7	1		27	1		
1	29	1				1		1			26			
2	24							3			19			2
3	21					1		3			17			
4	29							4			25			
5	31							6		1	24			
6	47	1			3			7			36			
7	62			1	2	1		20			37			1
8	100				6	1	1	15			61	7	9	
9	122	2		1	12	2	2	24			58	13	8	
10	124			1	9	1		27		1	61	15	8	1
11	124	3		2	3	4	2	16		1	60	24	9	
12	131	2			12	1	1	27			54	26	7	1
13	96				5			10			64	8	9	
14	110			1	10	4		25		1	44	15	10	
15	81		1		6	2		11			50	6	5	
16	120		1		7	2	2	25		1	61	15	4	2
17	76			1	5		1	18			41	9	1	
18	86	1			1		1	22			49	12		
19	79				1			8			60	9		1
20	64				2		1	11		1	49			
21	50							9			37	4		
22	35				1			7			25	2		
23	34							7			25	1		1

5-6 年齢別搬送状況



(R3.1.1~R3.12.31)

事故種別 年 齢 別	事故種別												
	総 数	火 災	自 然 災 害	水 難 事 故	交 通 事 故	労 働 災 害	運 動 競 技	一 般 負 傷	加 害	自 損 行 為	急 病	転 院 搬 送	そ の 他
総 数	1,484	2		2	72	18	11	278	1	3	930	167	
10 未 満	58				4			12			41	1	
10 ~ 19	46				6		8	12			20		
20 ~ 29	50				7	2		18			22	1	
30 ~ 39	41				10	2		6		1	21	1	
40 ~ 49	55				7	3	1	11			26	7	
50 ~ 59	85				9	4		9			54	9	
60 ~ 69	175			1	10	3	1	29			105	26	
70 以 上	974	2		1	19	4	1	181	1	2	641	122	

5-7 発生場所別搬送状況

(R3.1.1~R3.12.31)

事故種別 発生場所別	総 数	火 災	自然 災害	水 難 事 故	交 通 事 故	労 働 災 害	運 動 競 技	一 般 負 傷	加 害	自 損 行 為	急 病	転 院 搬 送	そ の 他
総 数	1,484	2		2	72	18	11	278	1	3	930	167	
住 宅	904	2				2		144		3	753		
公衆出入場所	345				3	2	10	35	1		127	167	
仕 事 場	25					9		2			14		
道 路	123				61	2	1	35			24		
そ の 他	87			2	8	3		62			12		

5-8 傷病程度別搬送状況

(R3.1.1~R3.12.31)

事故種別 傷病程度別	総 数	火 災	自然 災害	水 難 事 故	交 通 事 故	労 働 災 害	運 動 競 技	一 般 負 傷	加 害	自 損 行 為	急 病	転 院 搬 送	そ の 他
総 数	1,484	2		2	72	18	11	278	1	3	930	167	
死 亡	18							2			16		
重 症	291			1	7	6	1	60		2	174	40	
中 等 症	526	1			20	4	1	82	1	1	307	109	
軽 症	649	1		1	45	8	9	134			433	18	
そ の 他													

5-9 現場到着所要時間別出動状況

(R3.1.1~R3.12.31)

町 別 所要時間別	総 数	香美町			新温泉町		管外		
		香住区	村岡区	小代区	浜坂地域	温泉地域			
総 数	1,712	1,003	543	341	119	707	438	269	2
5 分 未 満	81	65	39	20	6	16	3	13	
5 ~ 9 分	553	369	237	109	23	184	82	102	
10 ~ 14 分	648	297	148	97	52	350	256	94	1
15 ~ 19 分	252	137	72	46	19	115	69	46	
20 ~ 24 分	109	78	32	35	11	30	20	10	1
25 ~ 29 分	37	28	6	17	5	9	6	3	
30 分 以 上	32	29	9	17	3	3	2	1	

5-10 医療機関収容所要時間別搬送状況

(R3.1.1~R3.12.31)

町別 所要時間別	総数	香美町			新温泉町		管外		
		香住区	村岡区	小代区	浜坂地域	温泉地域			
総数	1,484	846	461	287	98	636	398	238	2
10分未満									
10～14分									
15～19分	6	6	4	2					
20～24分	60	42	26	14	2	18	16	2	
25～29分	117	59	35	22	2	58	43	15	
30分以上	1,301	739	396	249	94	560	339	221	2

5-11 救急隊員が行った応急処置等の状況

(R3.1.1~R3.12.31)

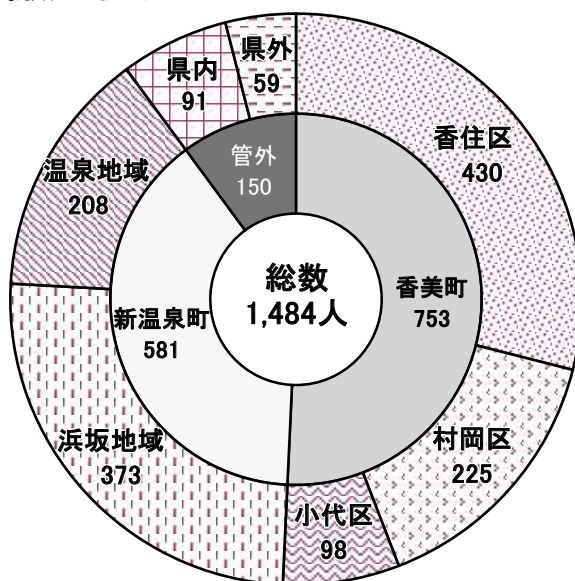
事故種別 応急処置等項目	総数	急病	交通事故	一般負傷	その他
対象人員	1,484	930	72	278	204
総数	7,950	5,038	430	1,461	1,021
止血	32	5	3	19	5
固定	179	6	63	91	19
人工呼吸	2	1			1
胸骨圧迫					
胸骨圧迫自動					
心肺蘇生	18	13		3	2
心肺蘇生自動	27	22		5	
酸素吸入	446	322	17	50	57
気道確保	106	81	1	20	4
うち 用手等	65	51	1	11	2
うち 経鼻エアウェイ	1	1			
うち 喉頭鏡、鉗子等	8	5		2	1
うち ラリングアルチューブ等	24	22		1	1
うち 気管挿管	8	2		6	
保温	1,378	875	63	246	194
在宅療法継続	31	27		4	
被覆	45	2	5	30	8
除細動	9	6		3	
静脈路確保	56	42	2	11	1
うち CPA 後	22	14		7	1
うち CPA 前	34	28	2	4	
薬剤投与	15	10		5	
ブドウ糖投与	1	1			
血糖測定	59	59			
血圧測定	1,393	870	69	257	197
心音・呼吸音聴取	918	632	64	140	82
血中酸素飽和度測定	1,433	900	71	262	200
心電図測定	1,410	899	64	252	195
その他の処置	392	265	8	63	56

5-12 不搬送理由の状況

(R3.1.1~R3.12.31)

事故種別 不搬送理由	総数	火災	水事	難事故	交通事故	運動競技	一般負傷	加害	自行損為	急病	その他
総数	234	9		5	19		35		3	80	83
辞退(到着前)	4									4	
辞退(到着後)	53	1		1	6		13			31	1
拒否	17				1		2			13	1
明らかな死亡	33			2			7		3	20	1
他車(隊)搬送	23				7		6			10	
傷病者なし	18	8		2	2					1	5
誤報・いたづら	7						2			1	4
その他	79				3		5				71

5-13 居住地別搬送状況



(R3.1.1~R3.12.31)

事故種別	居住地別 総数	管内									管外	
		計	香美町			新温泉町			計	県内	県外	
			香住区	村岡区	小代区	浜坂地域	温泉地域					
総数	1,484	1,334	753	430	225	98	581	373	208	150	91	59
急病	930	879	507	315	128	64	372	238	134	51	26	25
交通事故	72	42	27	18	7	2	15	9	6	30	17	13
一般負傷	278	221	112	58	33	21	109	65	44	57	39	18
その他	204	192	107	39	57	11	85	61	24	12	9	3

5 - 14 医療機関別搬送状況

(R3. 1. 1~R3.12. 31)

出動件数等		町 別	総数	香美町			新温泉町		管外			
				香住区	村岡区	小代区	浜坂地域	温泉地域				
出 動 件 数			1,712	1,003	543	341	119	707	438	269	2	
搬 送 件 数			1,478	840	458	284	98	636	398	238	2	
搬 送 人 員			1,484	846	461	287	98	636	398	238	2	
医療機関別		町 別	総数	香美町			新温泉町		管外			
				香住区	村岡区	小代区	浜坂地域	温泉地域				
収 容 医 療 機 関	管 内		288	156	91	41	24	131	95	36	1	
	香美町	香住区	救急告示公立病院	95	95	91	2	2				
			私 的 診 療 所									
		村岡区	公 立 病 院	55	55		34	21				
	私 的 診 療 所		6	6		5	1					
	新温泉町	浜坂地域	公 立 診 療 所									
			救急告示公立病院	132					131	95	36	1
			私 的 診 療 所									
		温泉地域	私 的 病 院									
			私 的 診 療 所	1								
	管 外		1,195	690	370	246	74	504	303	201	1	
	鳥 取 県	救急告示	公立病院	271	6	4	1	1	264	148	116	1
			公 的 病 院	59	2	1	1		57	39	18	
			私 的 病 院	5	1	1			4	2	2	
			公 的 病 院	3					3	3		
			私 的 病 院	1					1	1		
			公 的 診 療 所									
			私 的 診 療 所									
		豊 岡 市	救急告示公立病院	571	468	299	129	40	103	67	36	
			ドクターヘリ	204	133	61	52	20	71	43	28	
公 立 病 院												
養 父 市		救急告示公立病院	79	78	4	62	12	1			1	
		私 的 病 院	1	1			1					
		私 的 診 療 所										
朝 来 市	救急告示公立病院	1	1		1							
	私 的 診 療 所											
兵 庫 県 下	救急告示公立病院											
京 都 府	救急告示公立病院	2										
医療機関以外（中継搬送地点等）			1					1		1		

5 - 15 支援出動状況

(R3. 1. 1~R3.12. 31)

町 別	項 目	総 数	支援種別			出動人員	出動台数
			救急・へリ支援	救急支援	へリ支援		
総 数		577	108	177	292	1,469	689
香美町		346	55	98	193	763	407
	香 住 区	204	43	65	96	508	247
	村 岡 区	105	8	22	75	196	121
	小 代 区	37	4	11	22	59	39
新温泉町		230	53	78	99	703	281
	浜 坂 地 域	140	32	44	64	427	170
	温 泉 地 域	90	21	34	35	276	111
管 外		1		1		3	1

5 - 16 救急講習実施状況

(R3. 1. 1~R3.12. 31)

町 別	講習別	総 数	講習種別	
			普通救命講習	その他の救急講習
総 数	回 数	9	4	5
	人 数	89	23	66
香美町	回 数	4	1	3
	人 数	40	4	36
香住区	回 数			
	人 数			
村岡区	回 数	3		3
	人 数	36		36
小代区	回 数	1	1	
	人 数	4	4	
新温泉町	回 数	5	3	2
	人 数	49	19	30
浜坂地域	回 数	2		2
	人 数	30		30
温泉地域	回 数	3	3	
	人 数	19	19	

5-17 町別救助出動状況

(R3.1.1~R3.12.31)

事故種別 町別	総 数	火 災		交 通 事 故	水 難 事 故	風 水 害 等 自 然 災 害	機 械 に よ る 事 故	建 物 等 に よ る 事 故	ガ ス 及 び 酸 欠 事 故	爆 発 事 故	そ の 他 の 事 故
		建 物	建 物 以 外								
出 動 件 数	35	1		13	5	2	4	1			9
救 助 人 員	35			4		24	2				5
香美町	23	1		9	4	1	2	1			5
香住区	10			2	3			1			4
村岡区	9	1		6			1				1
小代区	4			1	1	1	1				
新温泉町	12			4	1	1	2				4
浜坂地域	6			2	1	1					2
温泉地域	6			2			2				2
管 外											

5-18 発生場所別救助出動状況

(R3.1.1~R3.12.31)

事故種別 発生場所別	総 数	火 災		交 通 事 故	水 難 事 故	風 水 害 等 自 然 災 害	機 械 に よ る 事 故	建 物 等 に よ る 事 故	ガ ス 及 び 酸 欠 事 故	爆 発 事 故	そ の 他 の 事 故
		建 物	建 物 以 外								
出 動 件 数	35	1		13	5	2	4	1			9
屋 内											
住 居	2	1						1			
そ の 他 の 屋 内	1						1				
屋 外											
道 路	8			8							
水 面											
内水面(池・川等)	2				1	1					
外水面(海)	5				4						1
山 岳	5			1							4
そ の 他 の 屋 外	12			4		1	3				4
そ の 他											

5-19 事故種別救助出動、活動人員

(R3.1.1~R3.12.31)

事故種別 隊員別		総 数	火 災		交 通 事 故	水 難 事 故	風 水 害 等 自 然 災 害	機 械 に よ る 事 故	建 物 等 に よ る 事 故	ガ ス 及 び 酸 欠 事 故	爆 発 事 故	そ の 他 の 事 故
			建 物	建 物 以 外								
出 動 人 員	計	377	16		153	62	21	41	5			79
	救 助 隊 員	107	3		43	17	3	13				28
	消 防 隊 員	152	13		55	27	9	16	2			30
	救 急 隊 員	118			55	18	9	12	3			21
	消 防 団 員											
活 動 人 員	計	137	16		36		19	18	5			43
	救 助 隊 員	31	3		10		3	3				12
	消 防 隊 員	61	13		14		7	9	2			16
	救 急 隊 員	45			12		9	6	3			15
	消 防 団 員											

5-20 過去5年間の救助出動状況

事故種別 年 別		総 数	火 災		交 通 事 故	水 難 事 故	風 水 害 等 自 然 災 害	機 械 に よ る 事 故	建 物 等 に よ る 事 故	ガ ス 及 び 酸 欠 事 故	爆 発 事 故	そ の 他 の 事 故
			建 物	建 物 以 外								
平成 29 年		44			27	7			1			9
平成 30 年		54			33	5		2	2			12
令和 元年		40			22	5		2	1			10
令和 2 年		32	1		16	1		3	3			8
令和 3 年		35	1		13	5	2	4	1			9