

救 急 救 助 編

救急・救助の概要

令和2年中の救急出動件数は1,662件で、前年の1,871件と比較すると209件減少し、1日平均4.6件出動したことになります。また医療機関への搬送人員は1,460人となっています。

事故種別ごとに出動状況をみると、急病が996件(59.9%)と最も多く、次いで一般負傷277件(16.7%)、転院搬送200件(12.0%)、交通事故81件(4.9%)の順となっています。町別の出動件数、搬送人員は次のとおりです。

香美町	968件	846人	新温泉町	694件	614人
〔香住区	503件	440人〕	〔浜坂地域	423件	370人〕
村岡区	343件	298人	〔温泉地域	271件	244人〕
小代区	122件	108人			

搬送人員1,460人のうち、管内居住者は1,340人(91.8%)で、管内住民の約23人に1人が救急車を利用したことになります。

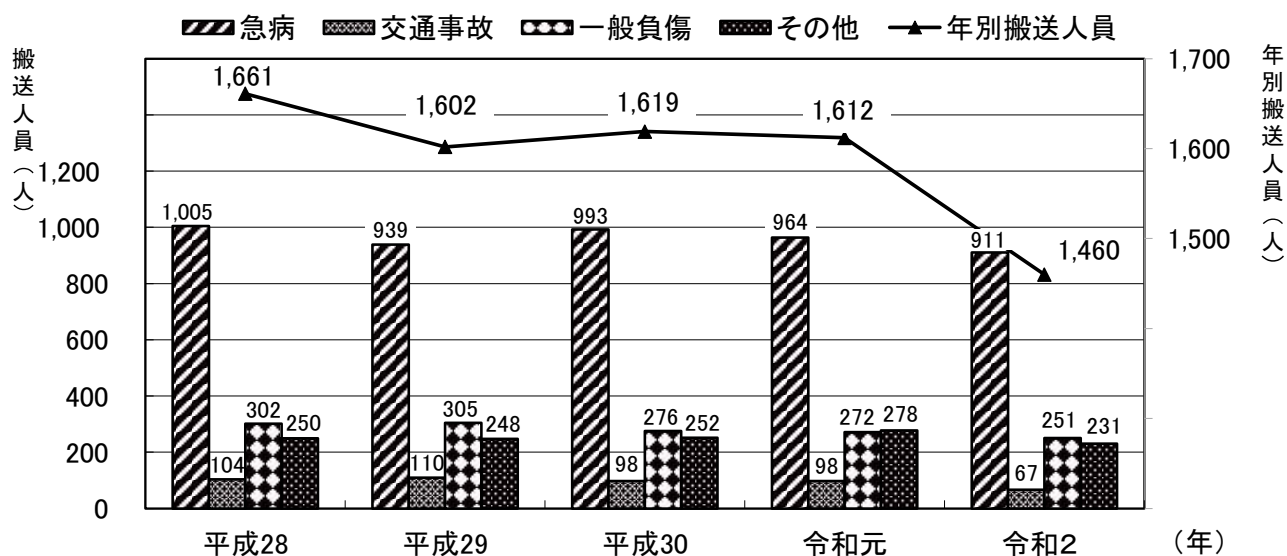
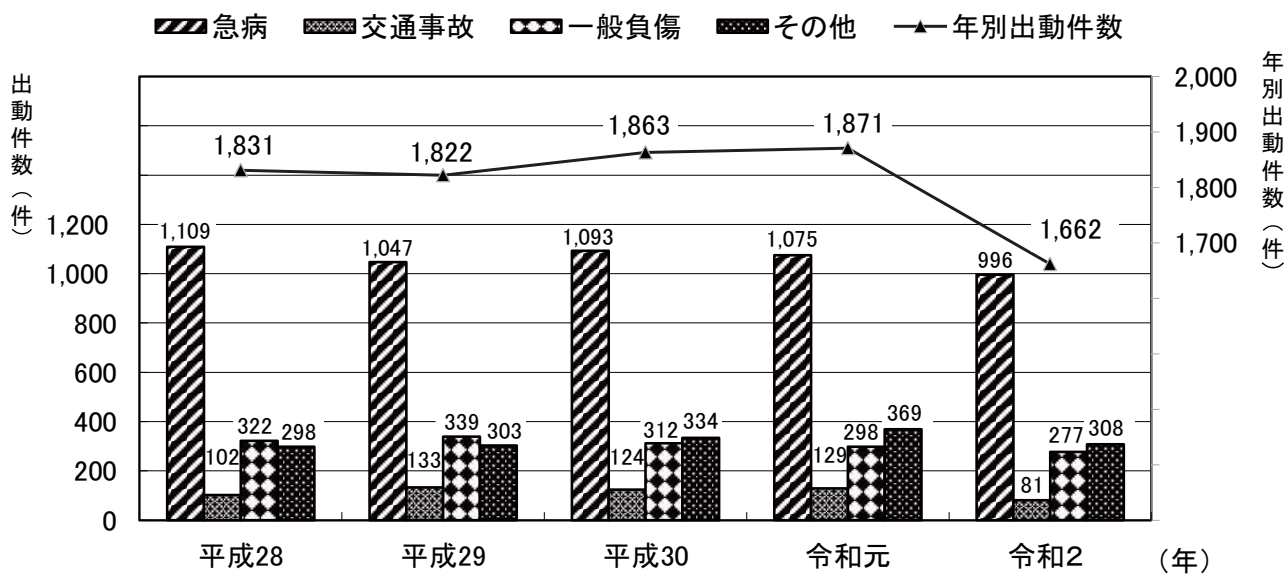
搬送人員を年齢別にみると、70歳以上が987人(67.6%)と最も多く、次いで60～69歳が178人(12.2%)となっています。

搬送人員1,460人の収容医療機関をみると、管外の医療機関に1,186人(81.2%)を搬送しています。これは医療機関への収容所要時間が延長する要因となっています。しかし、管外医療機関へ収容された1,186人のうち、227人(19.1%)がドクターヘリにより搬送され、早期医療介入がなされています。今後の救急活動においても、傷病者の救命、後遺症軽減にはドクターヘリ・カーによる早期医療介入が大きなポイントとなります。

次に、令和2年中の救助出動件数は32件で、前年の40件と比較して8件の減少となっています。この32件の救助出動に延べ319人の消防隊員が出動し、14人の要救助者を救助しています。事故種別では、交通事故が16件(50%)と最も多くなっています。

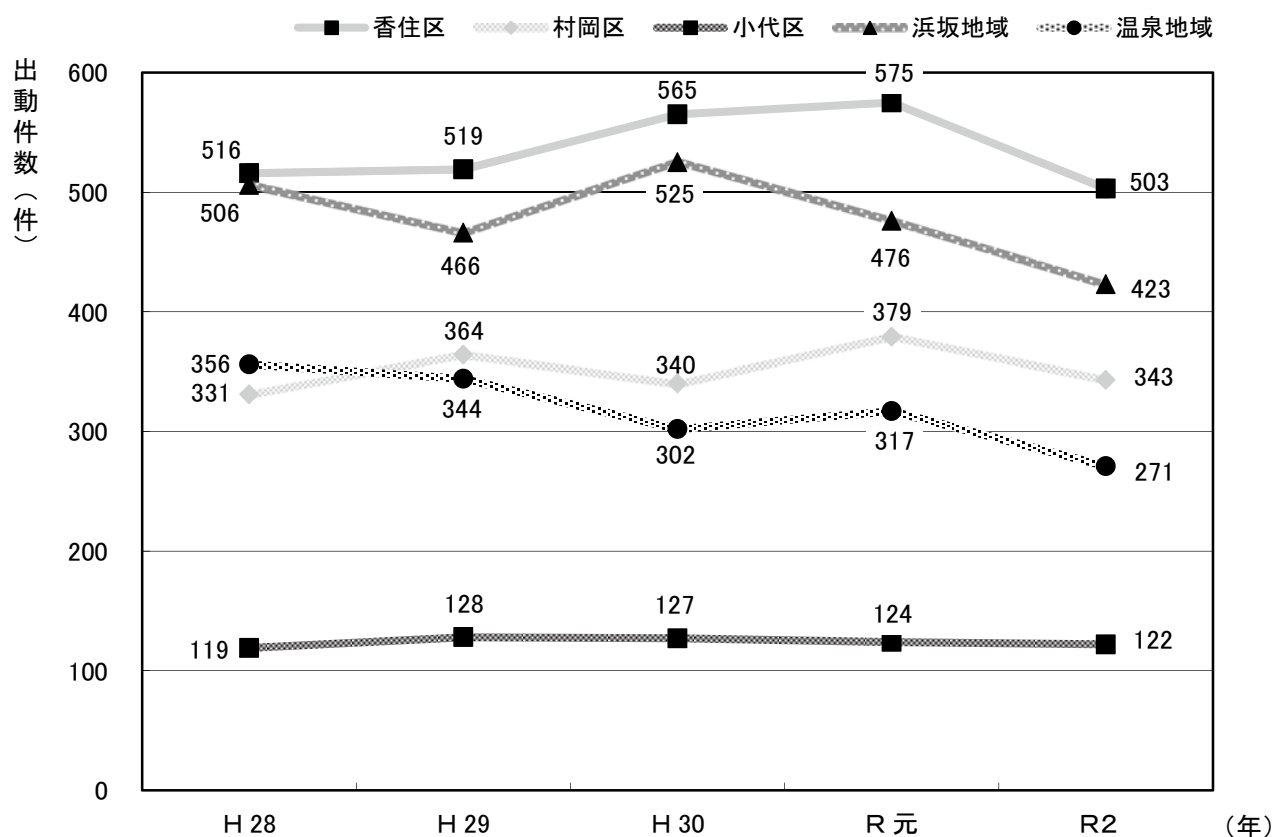


5-1 救急出動状況



事故種別	出動件数	事故種別													搬送件数	搬送人員	
		火災	自然災害	水難事故	交通事故	労働災害	運動競技	一般負傷	加害	自損行為	急病	転院搬送	医師搬送	その他			
年別																	
H28	1,831	1	1	6	102	18	8	322	2	7	1,109	220	28	7	1,638	1,661	
H29	1,822	1		10	133	18	10	339	2	11	1,047	207	39	5	1,594	1,602	
H30	1,863	13		4	124	20	21	312	1	3	1,093	207	60	5	1,611	1,619	
R元	1,871	8		8	129	22	8	298	3	8	1,075	237	59	16	1,599	1,612	
R2	1,662	12		2	81	20	2	277	3	7	996	200	51	11	1,450	1,460	

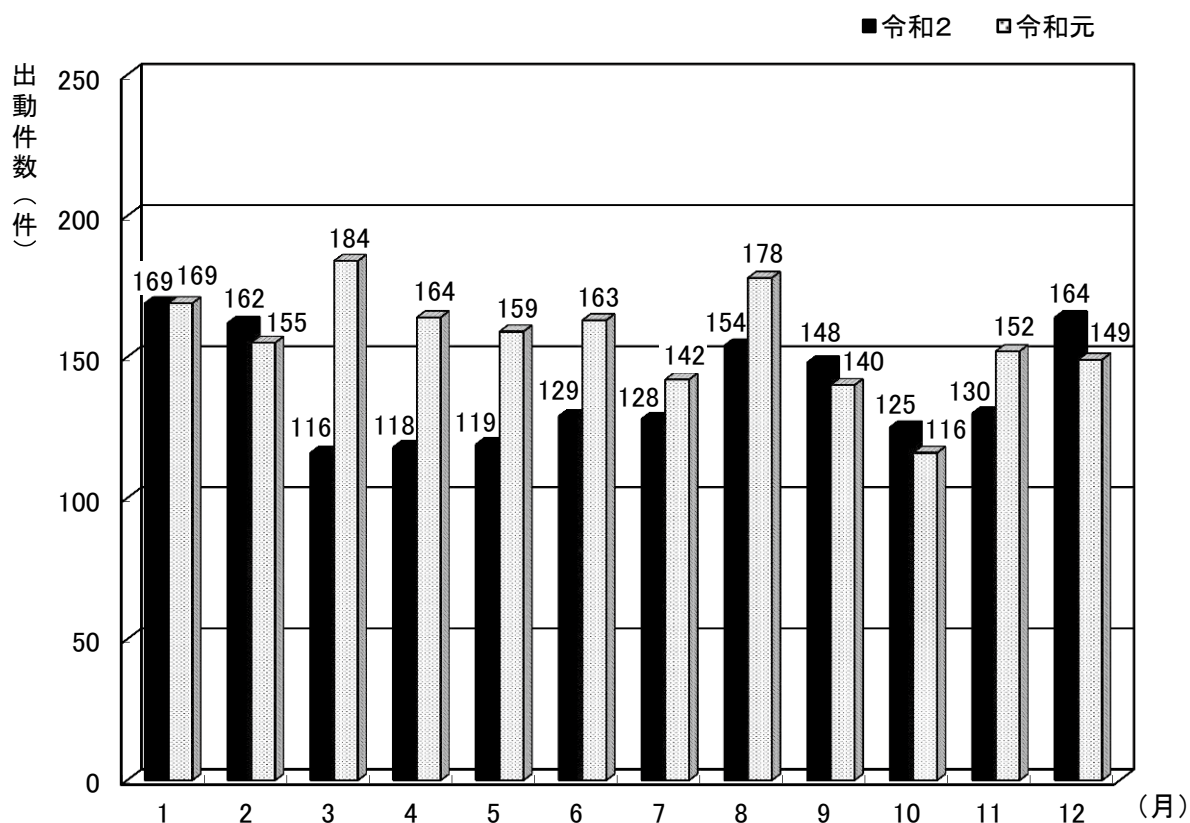
5-2 町別救急出動状況



(R2. 1. 1~R2.12. 31)

町 別	事故種別															
	総 数	火 災	自然 災害	水 難 事 故	交 通 事 故	労 働 災 害	運 動 競 技	一 般 負 傷	加 害	自 損 行 為	急 病	転 院 搬 送	医 師 搬 送	そ の 他	搬 送 件 数	搬 送 人 員
総 数	1,662	12		2	81	20	2	277	3	7	996	200	51	11	1,450	1,460
香美町	968	6		2	48	13	2	159	1	6	580	106	40	5	839	846
香住区	503	1		2	33	7	2	61	1	5	340	31	16	4	435	440
村岡区	343	5			13	3		75			157	74	16		296	298
小代区	122				2	3		23		1	83	1	8	1	108	108
新温泉町	694	6			33	7		118	2	1	416	94	11	6	611	614
浜坂地域	423	3			22	4		71	1	1	245	67	6	3	369	370
温泉地域	271	3			11	3		47	1		171	27	5	3	242	244
管 外																

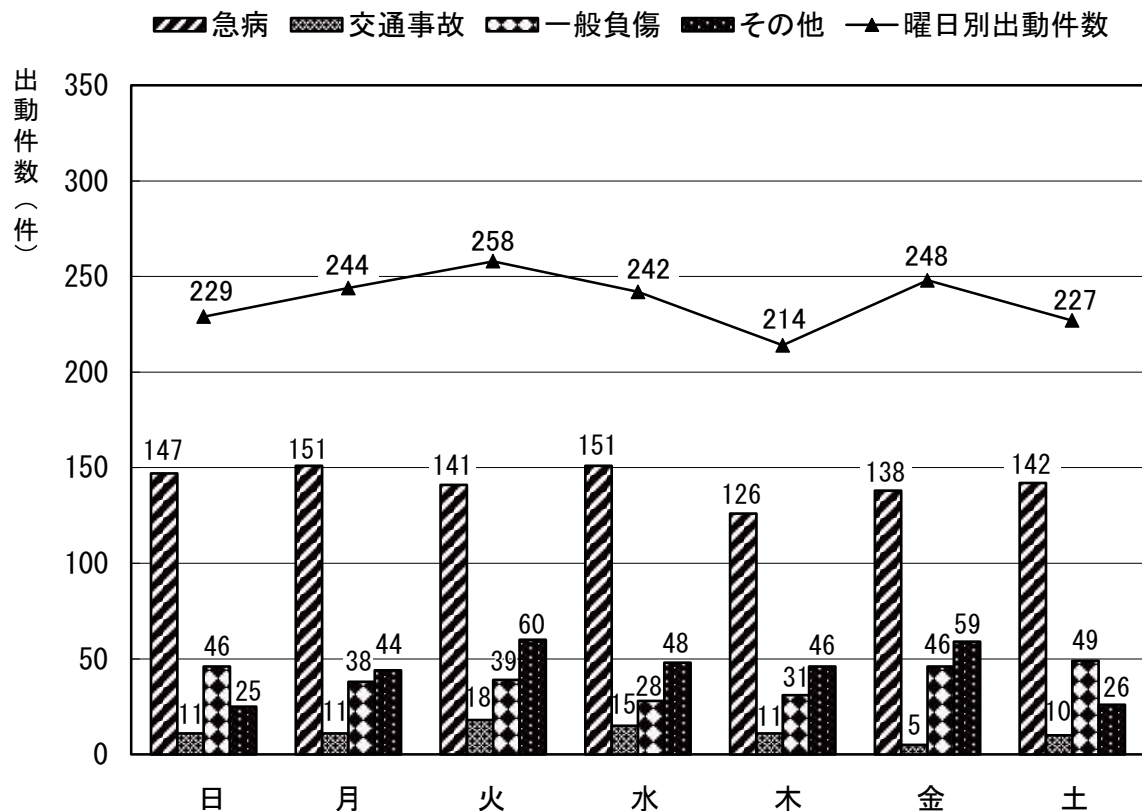
5-3 月別救急出動状況



(R2.1.1~R2.12.31)

事故種別 月別	総数	火災	自然災害	水難事故	交通事故	労働災害	運動競技	一般負傷	加害	自損行為	急病	転院搬送	医師搬送	その他
総数	1,662	12		2	81	20	2	277	3	7	996	200	51	11
1	169	1		2	5	1	1	33			106	17	3	
2	162				10	1		32	1	1	88	22	5	2
3	116				6	1		17			71	15	6	
4	118				12	3		15			72	12	1	3
5	119	2			5			21			70	18	3	
6	129				8	1		19			83	16	1	1
7	128	2			3		1	18	1	1	77	18	6	1
8	154	3			9	1		22		1	95	13	8	2
9	148	2			8	2		27		1	91	12	5	
10	125				1	7		24			69	16	7	1
11	130				8	2		19		2	77	19	3	
12	164	2			6	1		30	1	1	97	22	3	1

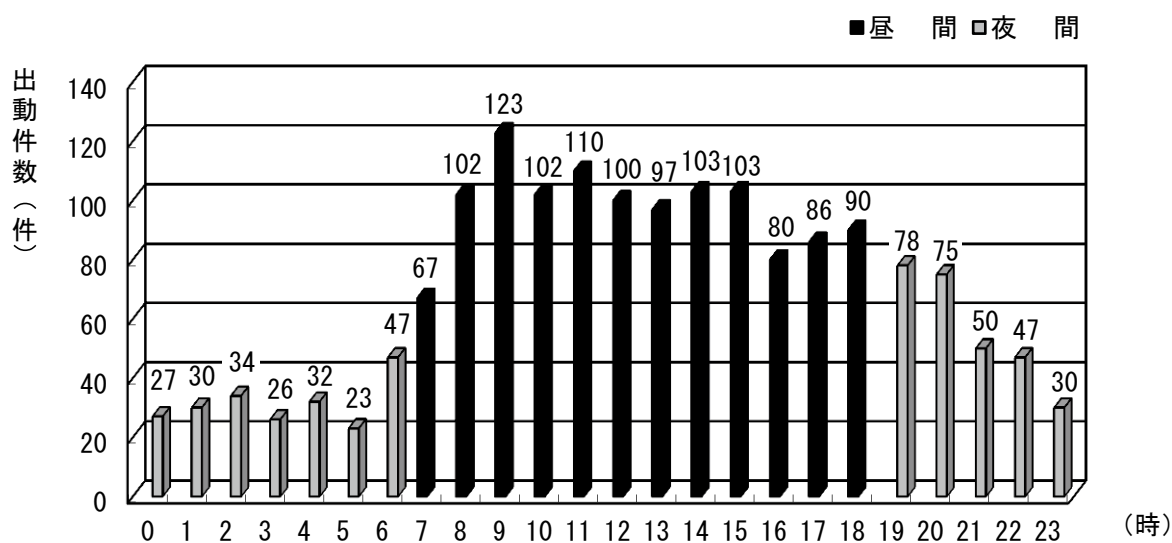
5-4 曜日別救急出動状況



(R2.1.1~R2.12.31)

事故種別 曜日別	事故種別													
	総数	火災	自然災害	水難事故	交通事故	労働災害	運動競技	一般負傷	加害	自損行為	急病	転院搬送	医師搬送	その他
総数	1,662	12		2	81	20	2	277	3	7	996	200	51	11
日	229			2	11	1	1	46		1	147	9	10	1
月	244				11	1		38	1	1	151	35	5	1
火	258	3			18	5		39	1		141	38	10	3
水	242	4			15			28		2	151	31	9	2
木	214	1			11	4		31	1	1	126	32	5	2
金	248	1			5	7	1	46			138	41	8	1
土	227	3			10	2		49		2	142	14	4	1

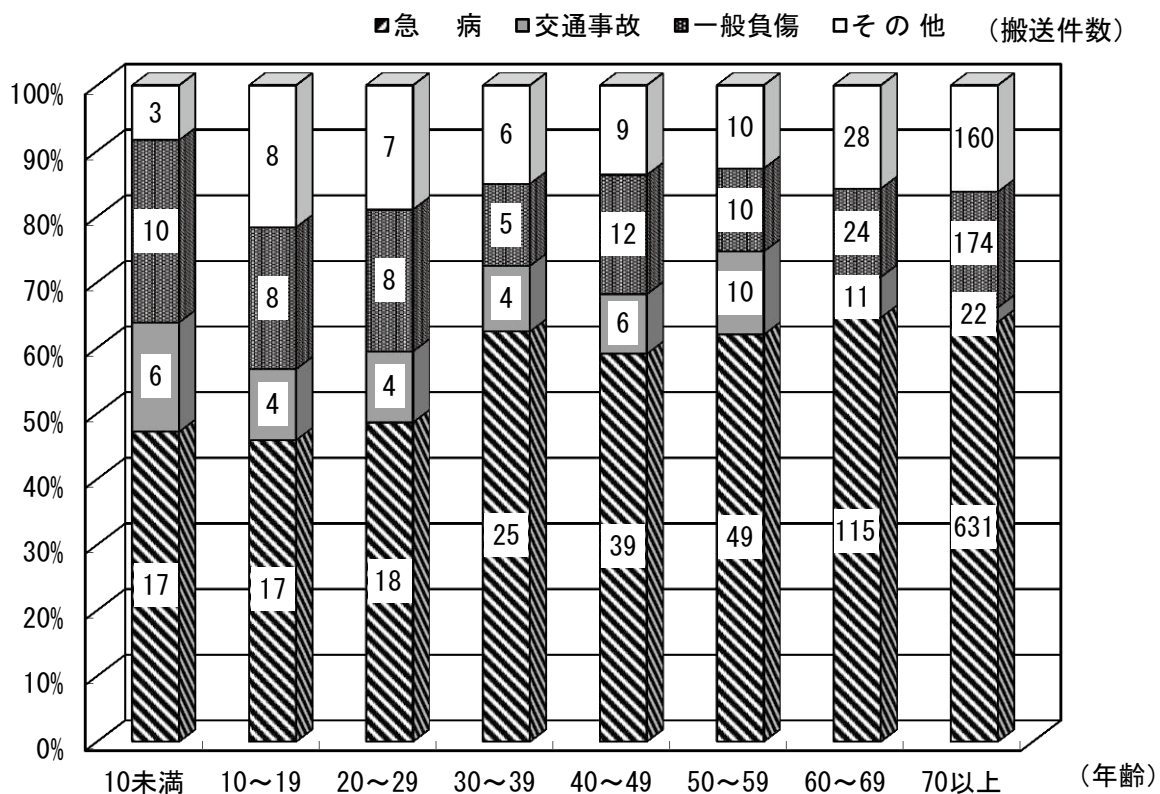
5-5 時間帯別救急出動状況



(R2.1.1~R2.12.31)

事故種別	総数	火災	自然災害	水難事故	交通事故	労働災害	運動競技	一般負傷	加害	自損行為	急病	転院搬送	医師搬送	その他
総数	1,662	12		2	81	20	2	277	3	7	996	200	51	11
0	27				1	1		4			21			
1	30							3			26			1
2	34	1						3	1		29			
3	26				1			2			22	1		
4	32							2			28			2
5	23				1			4			18			
6	47				3			6			37			1
7	67				1			12	1		51	1		1
8	102				5	1		18			69	6	3	
9	123	1			4	2		25	1	1	64	20	4	1
10	102				14	2		14		1	55	10	6	
11	110				6	1		18			58	23	4	
12	100	1			6	1	1	13			49	22	7	
13	97			2	2	1		9		1	47	27	8	
14	103	2			2	7		23			44	17	6	2
15	103	1			11	2	1	22		2	38	16	9	1
16	80	1			6	2		16			39	13	3	
17	86	3			3			17		1	44	17	1	
18	90				2			17		1	60	9		1
19	78				3			15			55	5		
20	75	1			3			16			48	6		1
21	50	1			3			6			37	3		
22	47				4			7			33	3		
23	30							5			24	1		

5-6 年齢別搬送状況



(R2.1.1~R2.12.31)

事故種別 年 齢 別	事故種別												
	総 数	火 災	自 然 災 害	水 難 事 故	交 通 事 故	労 働 災 害	運 動 競 技	一 般 負 傷	加 害	自 損 行 為	急 病	転 院 搬 送	そ の 他
総 数	1,460	4		2	67	20	2	251	2	3	911	198	
10 未 満	36	1			6			10			17	2	
10 ~ 19	37	2			4	1	2	8			17	3	
20 ~ 29	37				4	3		8		1	18	3	
30 ~ 39	40				4	3		5			25	3	
40 ~ 49	66				6	1		12		1	39	7	
50 ~ 59	79				10	2		10	1		49	7	
60 ~ 69	178				11	6		24	1		115	21	
70 以 上	987	1		2	22	4		174		1	631	152	

5-7 発生場所別搬送状況

(R2.1.1~R2.12.31)

事故種別 発生場所別	総 数	火 災	自然 災害	水 難 事 故	交 通 事 故	労 働 災 害	運 動 競 技	一 般 負 傷	加 害	自 損 行 為	急 病	転 院 搬 送	そ の 他
総 数	1,460	4		2	67	20	2	251	2	3	911	198	
住 宅	861	4			1	2		134		3	717		
公衆出入場所	387				2	4	2	38	1		142	198	
仕 事 場	35					11		2	1		21		
道 路	101				58	2		24			17		
そ の 他	76			2	6	1		53			14		

5-8 傷病程度別搬送状況

(R2.1.1~R2.12.31)

事故種別 発生場所別	総 数	火 災	自然 災害	水 難 事 故	交 通 事 故	労 働 災 害	運 動 競 技	一 般 負 傷	加 害	自 損 行 為	急 病	転 院 搬 送	そ の 他
総 数	1,460	4		2	67	20	2	251	2	3	911	198	
死 亡	26							4			22		
重 症	303			2	5	4		57		2	184	49	
中 等 症	513	1			17	5		64	1	1	294	130	
軽 症	618	3			45	11	2	126	1		411	19	
そ の 他													

5-9 現場到着所要時間別出勤状況

(R2.1.1~R2.12.31)

町 別 所要時間別	総 数	香 美 町			新 温 泉 町			管 外
		香住区	村岡区	小代区	浜坂地域	温泉地域		
総 数	1,662	968	503	343	122	694	423	271
5 分 未 満	70	56	39	9	8	14	4	10
5 ~ 10 分 未 満	582	362	229	109	24	220	106	114
10 ~ 15 分 未 満	597	279	137	96	46	318	228	90
15 ~ 20 分 未 満	241	138	54	60	24	103	59	44
20 ~ 25 分 未 満	105	81	28	42	11	24	14	10
25 ~ 30 分 未 満	45	35	14	16	5	10	8	2
30 分 以 上	22	17	2	11	4	5	4	1

5-10 医療機関収容所要時間別搬送状況

(R2.1.1~R2.12.31)

町別 所要時間別	総数	香美町			新温泉町			管外
		香住区	村岡区	小代区	浜坂地域	温泉地域		
総数	1,460	846	440	298	108	614	370	244
10分未満								
10～15分未満								
15～20分未満	12	11	11			1		1
20～25分未満	56	38	22	14	2	18	13	5
25～30分未満	122	64	38	21	5	58	42	16
30分以上	1,270	733	369	263	101	537	315	222

5-11 救急隊員が行った応急処置等の状況

(R2.1.1~R2.12.31)

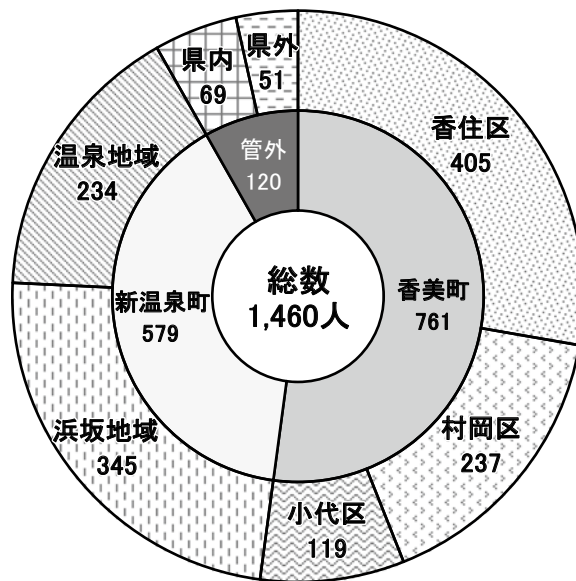
事故種別 応急処置等項目	総数	急病	交通事故	一般負傷	その他
対象人員	1,460	911	67	251	231
総数	8,751	5,532	401	1,515	1,303
止血	41	5	3	26	7
固定	177	12	54	90	21
人工呼吸	9	7		1	1
胸骨圧迫					
胸骨圧迫自動	1	1			
心肺蘇生	32	27		2	3
心肺蘇生自動	36	28		7	1
酸素吸入	443	317	21	40	65
気道確保	144	113	1	20	10
うち 用手等	80	64	1	10	5
うち 経鼻エアウェイ	2	2			
うち 喉頭鏡、鉗子等	9	6		2	1
うち ラリングアルチューブ等	41	37		2	2
うち 気管挿管	12	4		6	2
保温	1,372	869	50	233	220
被覆	65	5	3	49	8
除細動	9	9			
静脈路確保	59	50	2	5	2
うち CPA 後	31	25		5	1
うち CPA 前	28	25	2		1
薬剤投与	19	16		2	1
ブドウ糖投与	4	4			
血糖測定	46	44	1	1	
血圧測定	1,371	852	59	238	222
心音・呼吸音聴取	822	577	47	120	78
血中酸素飽和度測定	1,398	866	63	242	227
心電図測定	1,395	889	54	227	225
その他の処置	1,308	841	43	212	212

5-12 不搬送理由の状況

(R2.1.1~R2.12.31)

事故種別 不搬送理由	総数	火災	水事	難事故	交通事故	運動競技	一般負傷	加害	自行損為	急病	その他
総数	215	10			25		26	1	4	85	64
緊急性なし	2				1					1	
傷病者なし	12	4			3		2			1	2
拒否	2				1					1	
酩酊											
死亡	30	2					5		4	19	
現場処置	85				9		16	1		54	5
誤報・虚報	11	3								3	5
その他	73	1			11		3			6	52

5-13 居住地別搬送状況



(R2.1.1~R2.12.31)

事故種別	居住地別 総数	管内									管外	
		計	香美町			新温泉町			計	管内	管外	
			香住区	村岡区	小代区	浜坂地域	温泉地域					
総数	1,460	1,340	761	405	237	119	579	345	234	120	69	51
急病	911	862	507	299	129	79	355	213	142	49	36	13
交通事故	67	51	31	23	5	3	20	15	5	16	5	11
一般負傷	251	204	108	43	47	18	96	62	34	47	21	26
その他	231	223	115	40	56	19	108	55	53	8	7	1

5 - 14 医療機関別搬送状況

(R2. 1. 1 ~ R2.12. 31)

出動件数等		町 別		香 美 町			新 温 泉 町		管外		
		総数	香住区	村岡区	小代区		浜坂地域	温泉地域			
出 動 件 数		1,662	968	503	343	122	694	423	271		
搬 送 件 数		1,450	839	435	296	108	611	369	242		
搬 送 人 員		1,460	846	440	298	108	614	370	244		
医療機関別		町 別		香 美 町			新 温 泉 町		管外		
		総数	香住区	村岡区	小代区		浜坂地域	温泉地域			
収 容 医 療 機 関	管 内	273	128	63	38	27	145	95	50		
	香美町	香住区	救急告示公立病院	62	62	59	2	1			
			私 的 診 療 所								
		村岡区	公 立 病 院	53	53		31	22			
	私 的 診 療 所		10	10	1	5	4				
	新温泉町	浜坂地域	救急告示公立病院	147	3	3		144	95	49	
			私 的 診 療 所								
		温泉地域	私 的 病 院								
			私 的 診 療 所	1				1		1	
	管 外	1,186	718	377	260	81	468	275	193		
	鳥 取 県	鳥 取 県	救急告示公立病院	192	6	5	1	186	110	76	
			救急告示公的病院	58	3	2	1	55	33	22	
			救急告示私の病院	10				10	2	8	
			公 的 病 院	1				1	1		
			私 的 病 院	2	1	1		1	1		
			公 的 診 療 所								
			私 的 診 療 所								
		豊 岡 市	救急告示公立病院	635	504	296	160	48	131	76	55
			ドクターヘリ	227	144	72	51	21	83	51	32
公 立 病 院											
養 父 市		救急告示公立病院	55	54		43	11	1	1		
		私 的 病 院									
		私 的 診 療 所									
朝 来 市		救急告示公立病院	4	4		3	1				
		私 的 診 療 所									
兵 庫 県 下		救急告示公立病院									
京 都 府		救急告示公立病院	2	2	1	1					
医療機関以外（中継搬送地点等）		1					1		1		

5 - 15 支援出動状況

(R2. 1. 1~R2.12. 31)

町 別	項 目	総 数	支援種別			出動人員	出動台数
			救急・へり支援	救急支援	へり支援		
総 数		548	87	157	304	1,370	639
香 美 町	312		40	76	196	669	354
	香 住 区	196	33	60	103	476	229
	村 岡 区	85	6	9	70	139	92
	小 代 区	31	1	7	23	54	33
新 温 泉 町	236		47	81	108	701	285
	浜 坂 地 域	144	30	45	69	431	176
	温 泉 地 域	92	17	36	39	270	109
管 外							

5 - 16 救急講習実施状況

(R2. 1. 1~R2.12. 31)

町 別	講習別	総 数	講習種別		
			普通救命講習	その他の救急講習	
総 数	回 数	10	3	7	
	人 数	148	17	131	
香 美 町	回 数	4	2	2	
	人 数	38	9	29	
	香 住 区	回 数	2	2	
		人 数	9	9	
	村 岡 区	回 数	2		2
		人 数	29		29
	小 代 区	回 数			
		人 数			
新 温 泉 町	回 数	6	1	5	
	人 数	110	8	102	
	浜坂地域	回 数	4		4
		人 数	88		88
	温泉地域	回 数	2	1	1
		人 数	22	8	14

5-17 町別救助出動状況

(R2.1.1~R2.12.31)

事故種別 町別	総 数	火 災		交 通 事 故	水 難 事 故	風 水 害 等 自 然 災 害	機 械 に よ る 事 故	建 物 等 に よ る 事 故	ガ ス 及 び 酸 欠 事 故	爆 発 事 故	そ の 他 の 事 故
		建 物	建 物 以 外								
出 動 件 数	32	1		16	1		3	3			8
救 助 人 員	14	1		4			3	2			4
香美町	18			7	1		2	3			5
香住区	11			4	1			2			4
村岡区	5			3			2				
小代区	2							1			1
新温泉町	14	1		9			1				3
浜坂地域	5	1		4							
温泉地域	9			5			1				3
管 外											

5-18 発生場所別救助出動状況

(R2.1.1~R2.12.31)

事故種別 発生場所別	総 数	火 災		交 通 事 故	水 難 事 故	風 水 害 等 自 然 災 害	機 械 に よ る 事 故	建 物 等 に よ る 事 故	ガ ス 及 び 酸 欠 事 故	爆 発 事 故	そ の 他 の 事 故
		建 物	建 物 以 外								
出 動 件 数	32	1		16	1		3	3			8
屋 内											
住 居	4	1						3			
そ の 他 の 屋 内	1										1
屋 外											
道 路	12			9							3
水 面											
内水面(池・川等)	1			1							
外水面(海)	1				1						
山 岳	2										2
そ の 他 の 屋 外	11			6				3			2
そ の 他											

5-19 事故種別救助出動、活動人員

(R2.1.1~R2.12.31)

事故種別 隊員別		総 数	火 災		交 通 事 故	水 難 事 故	風 水 害 等 自 然 災 害	機 械 に よ る 事 故	建 物 等 に よ る 事 故	ガ ス 及 び 酸 欠 事 故	爆 発 事 故	そ の 他 の 事 故
			建 物	建 物 以 外								
出 動 人 員	計	319	14		183	13		31	18			60
	救 助 隊 員	91	3		54	3		9	3			19
	消 防 隊 員	105	8		54	4		13	6			20
	救 急 隊 員	123	3		75	6		9	9			21
	消 防 団 員											
活 動 人 員	計	117	14		31			25	13			34
	救 助 隊 員	27	3		6			6	3			9
	消 防 隊 員	42	8		10			10	4			10
	救 急 隊 員	48	3		15			9	6			15
	消 防 団 員											

5-20 過去5年間の救助出動状況

事故種別 年 別		総 数	火 災		交 通 事 故	水 難 事 故	風 水 害 等 自 然 災 害	機 械 に よ る 事 故	建 物 等 に よ る 事 故	ガ ス 及 び 酸 欠 事 故	爆 発 事 故	そ の 他 の 事 故
			建 物	建 物 以 外								
平 成 28 年		31			17	2		1	1			10
平 成 29 年		44			27	7			1			9
平 成 30 年		54			33	5		2	2			12
令 和 元 年		40			22	5		2	1			10
令 和 2 年		32	1		16	1		3	3			8